

APPENDIX C

Slides used in the learning phase for the explicit condition

今から、英語の接尾辞について学んでいただきます。

接尾辞とは単語の最後に付くもので、英語の接尾辞には、名詞を作るもの、形容詞を作るもの、動詞を作るものがあります。

この順番で説明します。

スピーカのアイコンをクリックして音声を聞いてください。クリックを練習して下さい。



まずは、名詞を作る4種類の接尾辞について説明します。

1つ目は、



です。

次のアイコンをクリックして、例文を聞いてください。



2つ目は、



です。

次のアイコンをクリックして、例文を聞いてください。



3つ目は、



または



です。

次のアイコンをクリックして、例文を聞いてください。



4つ目は、



です。

次のアイコンをクリックして、例文を聞いてください。



次は、形容詞を作る4種類の接尾辞について説明します。

1つ目は、




です。


次のアイコンをクリックして、例文を聞いてください。



2つ目は、 です。

次のアイコンをクリックして、例文を聞いてください。

3つ目は、 です。


次のアイコンをクリックして、例文を聞いてください。

4つ目は、 です。

次のアイコンをクリックして、例文を聞いてください。

最後に、動詞を作る4種類の接尾辞について説明します。


1つ目は、 です。

次のアイコンをクリックして、例文を聞いてください。

2つ目は、 です。

次のアイコンをクリックして、例文を聞いてください。

3つ目は、 です。

次のアイコンをクリックして、例文を聞いてください。

4つ目は、 です。


次のアイコンをクリックして、例文を聞いてください。

以上です。


この学習を、最初から、あと2回（合計3回）行ってください。



まずは、名詞を作る4種類の接尾辞について説明します。


1つ目は、 です。

次のアイコンをクリックして、例文を聞いてください。


2つ目は、 です。

次のアイコンをクリックして、例文を聞いてください。

3つ目は、 または  です。

次のアイコンをクリックして、例文を聞いてください。

4つ目は、 です。

次のアイコンをクリックして、例文を聞いてください。

次は、形容詞を作る4種類の接尾辞について説明します。

1つ目は、 です。

次のアイコンをクリックして、例文を聞いてください。

2つ目は、 です。

次のアイコンをクリックして、例文を聞いてください。

3つ目は、 です。

次のアイコンをクリックして、例文を聞いてください。

4つ目は、 です。

次のアイコンをクリックして、例文を聞いてください。

最後に、動詞を作る4種類の接尾辞について説明します。


1つ目は、 です。

次のアイコンをクリックして、例文を聞いてください。


2つ目は、 です。

次のアイコンをクリックして、例文を聞いてください。

3つ目は、です。

次のアイコンをクリックして、例文を聞いてください。

4つ目は、です。


次のアイコンをクリックして、例文を聞いてください。

2回目が終了です。


この学習を、もう1回行ってください。



まずは、名詞を作る4種類の接尾辞について説明します。


1つ目は、です。

次のアイコンをクリックして、例文を聞いてください。

2つ目は、です。

次のアイコンをクリックして、例文を聞いてください。

3つ目は、またはです。


次のアイコンをクリックして、例文を聞いてください。

4つ目は、 です。


次のアイコンをクリックして、例文を聞いてください。

次は、形容詞を作る4種類の接尾辞について説明します。


1つ目は、 です。

次のアイコンをクリックして、例文を聞いてください。


2つ目は、 です。

次のアイコンをクリックして、例文を聞いてください。

3つ目は、 です。


次のアイコンをクリックして、例文を聞いてください。

4つ目は、 です。


次のアイコンをクリックして、例文を聞いてください。

最後に、動詞を作る4種類の接尾辞について説明します。


1つ目は、 です。

次のアイコンをクリックして、例文を聞いてください。

2つ目は、 です。

次のアイコンをクリックして、例文を聞いてください。

3つ目は、 です。

次のアイコンをクリックして、例文を聞いてください。

4つ目は、 です。

次のアイコンをクリックして、例文を聞いてください。

3回目が終了です。

お疲れ様でした。